

# ARTISTEER 3.1

## SKAPA JOOMLA 1.7 MALLAR MED ARTISTEER 3.1 - SNABBGUIDE

©Copyright

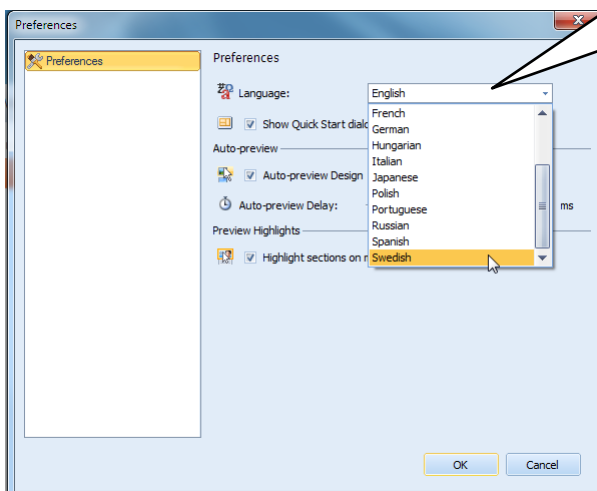
Mahmud Al Hakim

<http://www.dynamics.se>

<http://www.hakimdata.se>

<http://www.webdevacademy.eu>

## ÄNDRA SPRÅKET



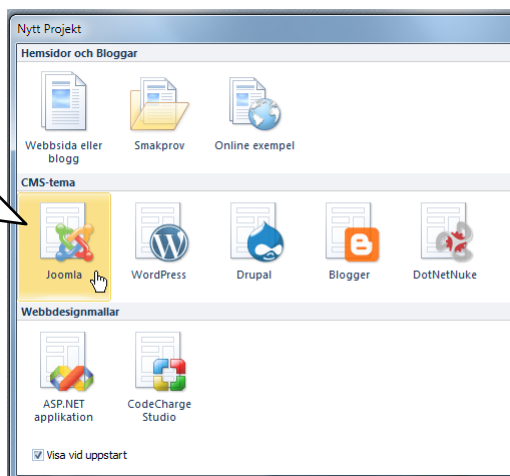
File > Preferences  
Välj Swedish  
under Language  
och starta om  
programmet

Copyright Mahmud Al Hakim, mahmud@dynamics.se, 2011

2

## SKAPA ETT NYTT PROJEKT

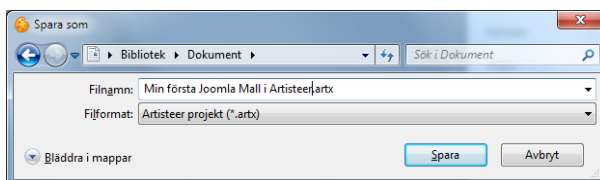
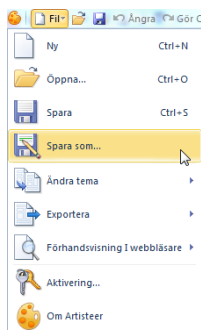
Fil > Ny  
Välj Joomla som  
CMS-tema



3

Copyright Mahmud Al Hakim, mahmud@dynamicso.se, 2011

## SPARA PROJEKTET

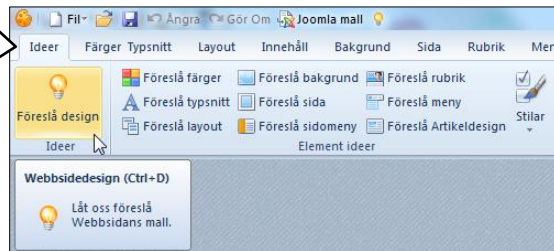


4

Copyright Mahmud Al Hakim, mahmud@dynamicso.se, 2011

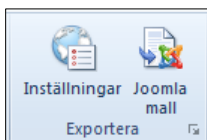
## BE ARTISTEER "FÖRESLÅ DESIGN"

Under den första fliken "Idéer" kan du låta programmet föreslå en mall. Här kan du även föreslå färger, typsnitt, layout m.m.

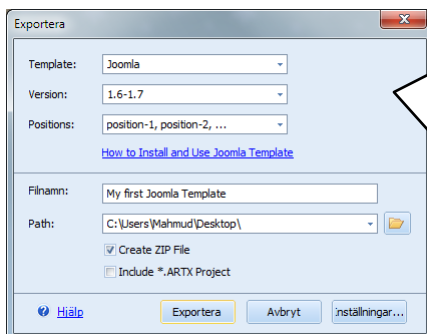


5

## EXPORTERA EN JOOMLA MALL



Gå in under  
Fil > Exportera > Joomla mall  
Eller klicka på knappen "Joomla mall"



- Välj 1.6-1.7 under version
- Välj "position-1, position-2,..." under Positions
- Ange filnamn (obs! endast bokstäver, siffror och mellanslag)
- Välj sökväg under Path
- Markera "Create ZIP-file" (OBS! Viktigt)

6

## LADDA UPP OCH INSTALLERA MALLEN PÅ DIN JOOMLA-PLATS

Copyright Mahmud Al Hakim, mahmud@dynamicos.se, 2011

**Joomla Administratörsinloggning**

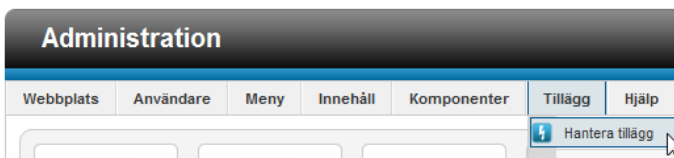
Använd ett giltigt användarnamn och lösenord för att få åtkomst till backend.  
Gå till frontend.

Användarnamn:

Lösenord:

Språk:

- Logga in på backend
- Gå in under Tillägg > Hantera tillägg
- Bläddra efter ZIP-filen
- Ladda upp och installera



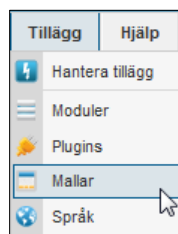
**Ladda upp paket**

Paketfil:

7

## SÄTT DEN NYA MALLEN SOM STANDARD

Copyright Mahmud Al Hakim, mahmud@dynamicos.se, 2011



- Gå in under Tillägg > Mallar
- Leta efter den nya mallen och klicka på knappen "Sätt som standard" (Stjärnan).

<input type="checkbox"/>	MyfirstJoomlaTemplate - Standard	Webbplats	myfirstjoomlateplate	<input type="button" value="Sätt som standard"/>	10
<input type="checkbox"/>	Temp - Standard	Webbplats	temp		

8

## ÄNDRA TITEL (ÖVERSKRIFT) OCH SLOGAN

- Gå in under Tillägg > Mallar
- Klicka på den nya mallen
- Ändra titel och slogan under "Grundalternativ".

▼ Grundalternativ	
TPL_SITE_TITLE	Mahmuds Hemsida
TPL_SITE_SLOGAN	Webbutvecklare och Datalärare

## LADDA NER GRATIS MALLAR FRÅN [HTTP://WWW.ARTISTEER.COM](http://www.artisteer.com)



- Home
- Overview
- Demo
- Screenshots
- **Samples**
- Download
- Purchase
- Forums
- News
- Docs & FAQ
- Articles
- Testimonials
- Support
- Contact Us
- Affiliates

### Free Website Templates

#### Popular



Markour Law



Traveling Blog



PrimeXc



IT Solutions



Romantic Travelling



Green Clew


[See All](#)

#### Categories

- |                           |                   |                     |                      |
|---------------------------|-------------------|---------------------|----------------------|
| Art and Entertainment     | Fashion           | Media               | Social and Religious |
| Business                  | Food and Drink    | Medical and Science | Sport and Leisure    |
| Cars                      | Health and Beauty | Nature              | Stores               |
| Celebrations and Holidays | Industry          | Personal            | Technology           |
| Education                 | Interior          | Pets and Animals    | Transportation       |
| Family and Lifestyle      | Law               | Real Estate         | Travel               |

## VÄLJ EN MALL OCH LADDA NER EN ARTISTEER-FIL "ARTX-PROJEKT"

Copyright Mahmud Al Hakim, mahmud@dynamicos.se, 2011



**IBroker**  
Templates > Business, Technology

**Download**  
Free template for:

Artisteer Joomla WordPress  
Drupal Blogger DotNetNuke  
HTML

Download Artisteer 3.0 ARTX Project

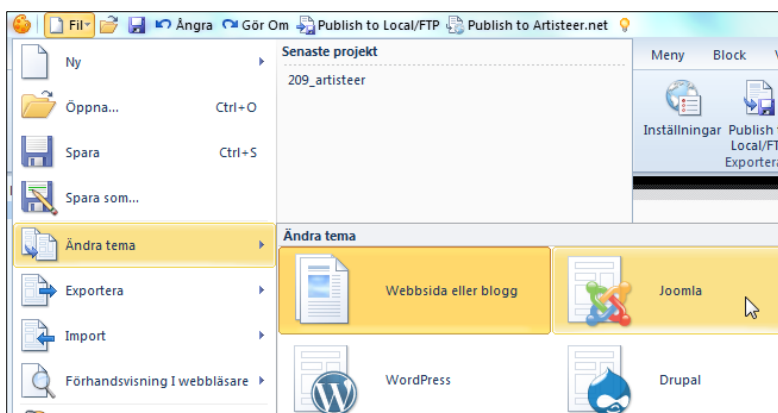
**Description**  
This premium, **fully customizable** template is available for Joomla, WordPress, Blogger, Drupal and DotNetNuke. It is also available as an Artisteer project or an HTML website template.  
Please click on the above icons to download the template in the corresponding format.

Preview Template  
Discuss on forums

11

## ÖPPNA FILEN I ARTISTEER OCH ÄNDRA TEMA TILL JOOMLA FIL > ÄNDRA TEMA > JOOMLA

Copyright Mahmud Al Hakim, mahmud@dynamicos.se, 2011

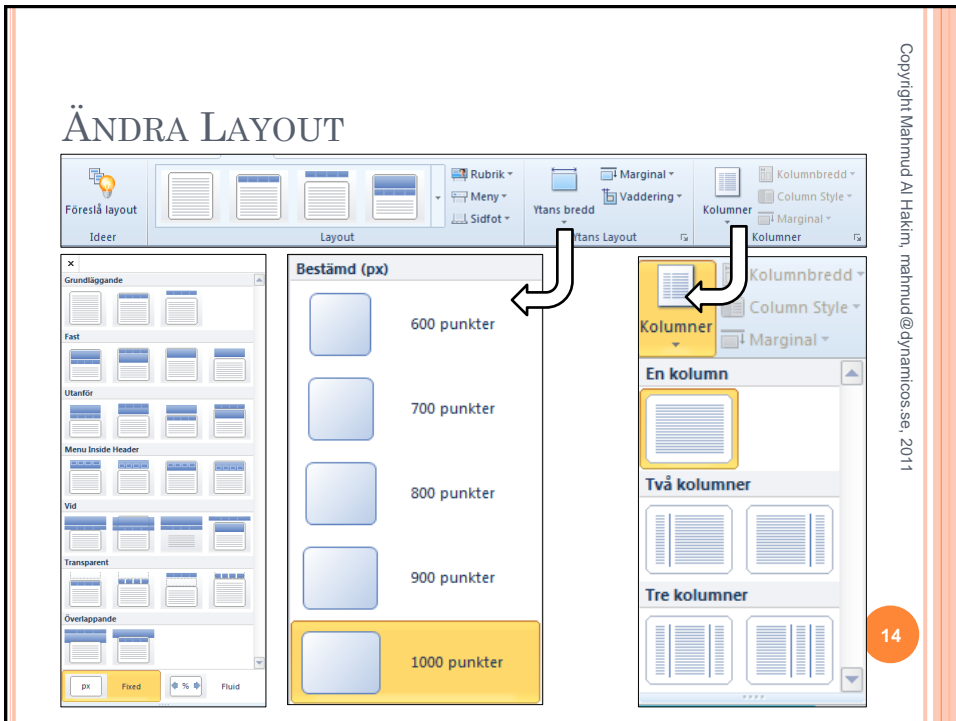
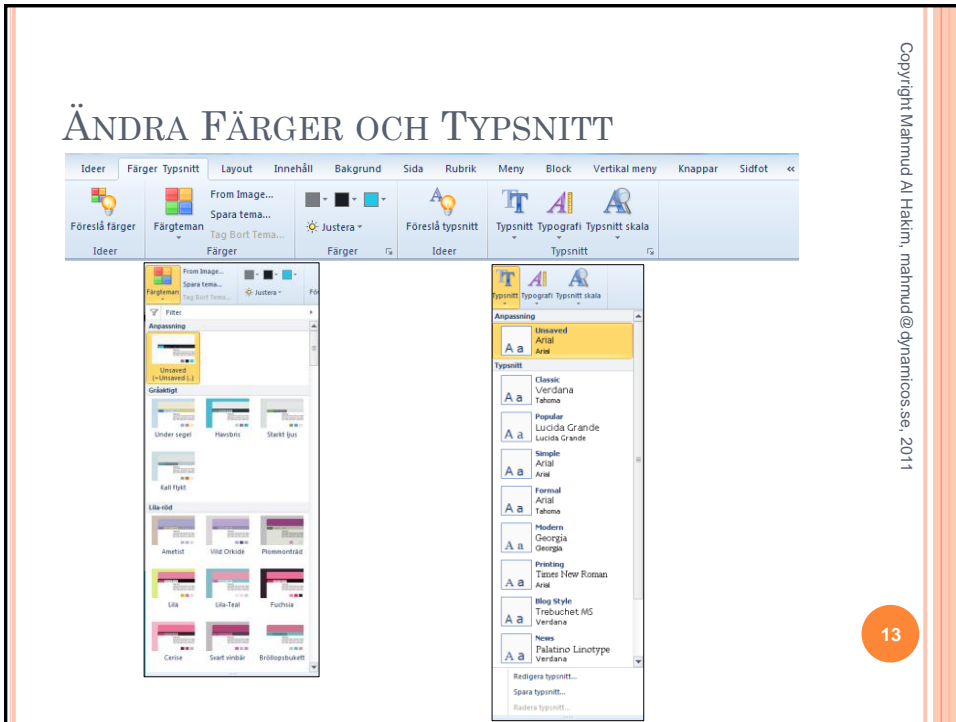


Senaste projekt  
209\_artisteer

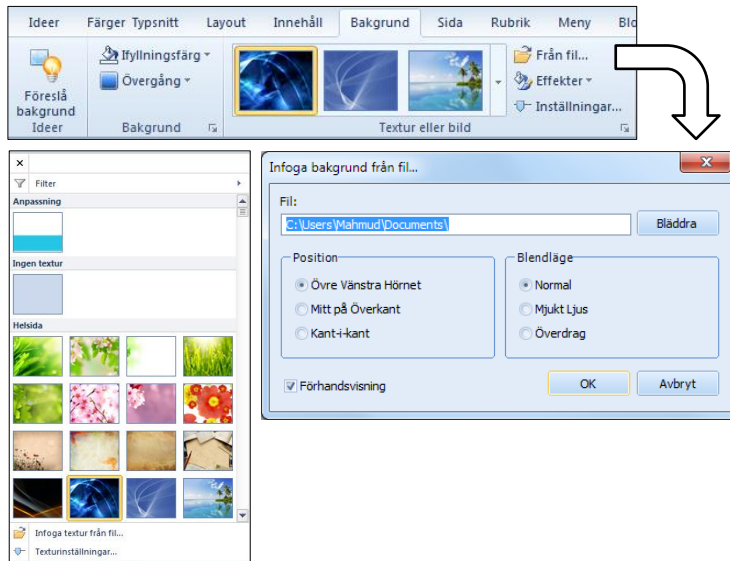
Ändra tema

Webbsida eller blogg Joomla  
WordPress Drupal

12

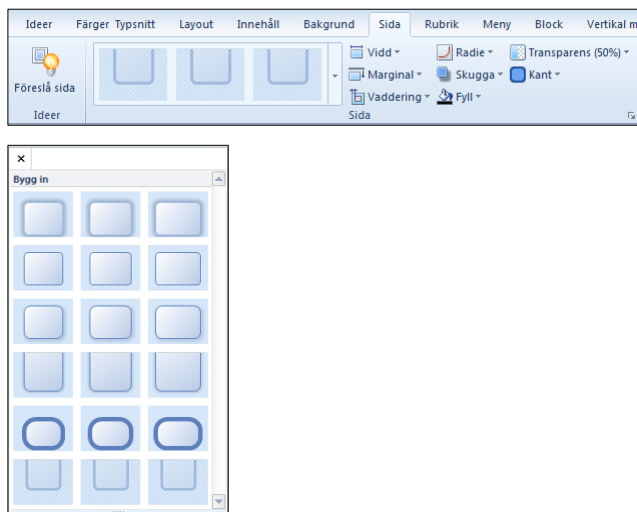


## ÄNDRA BAKGRUND



15

## ÄNDRA SIDANS MARGINAL, VADDERING (UTFYLLNAD), RADIE, SKUGGA, Fyllningsfärg, TRANSPARENS OCH KANT

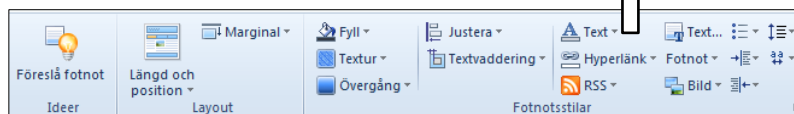


16



## FORMATERA OCH ÄNDRA SIDFOT (OBS! INNEHÅLL OCH UTSEENDE)

```
1 <table class="art-article" border="0" cellpadding="0" cellspacing="0" style="width:100%;>
2
3 <tbody>
4
5 <tr class="even">
6 <td colspan="2">Vector Graphic by iStockphoto.com
7 </td>
8 </tr>
9 </tbody>
10 </table>
11
12
```



## TIPS: DÖLJ FOTNOT UNDER EXPORTINSTÄLLNINGAR FIL > EXPORTERA > EXPORTERA INSTÄLLNINGAR

